



Территориальный орган Федеральной службы
государственной статистики по Нижегородской области

Условия труда и компенсации на работах с вредными и (или) опасными условиями труда в организациях



январь-декабрь 2021 года



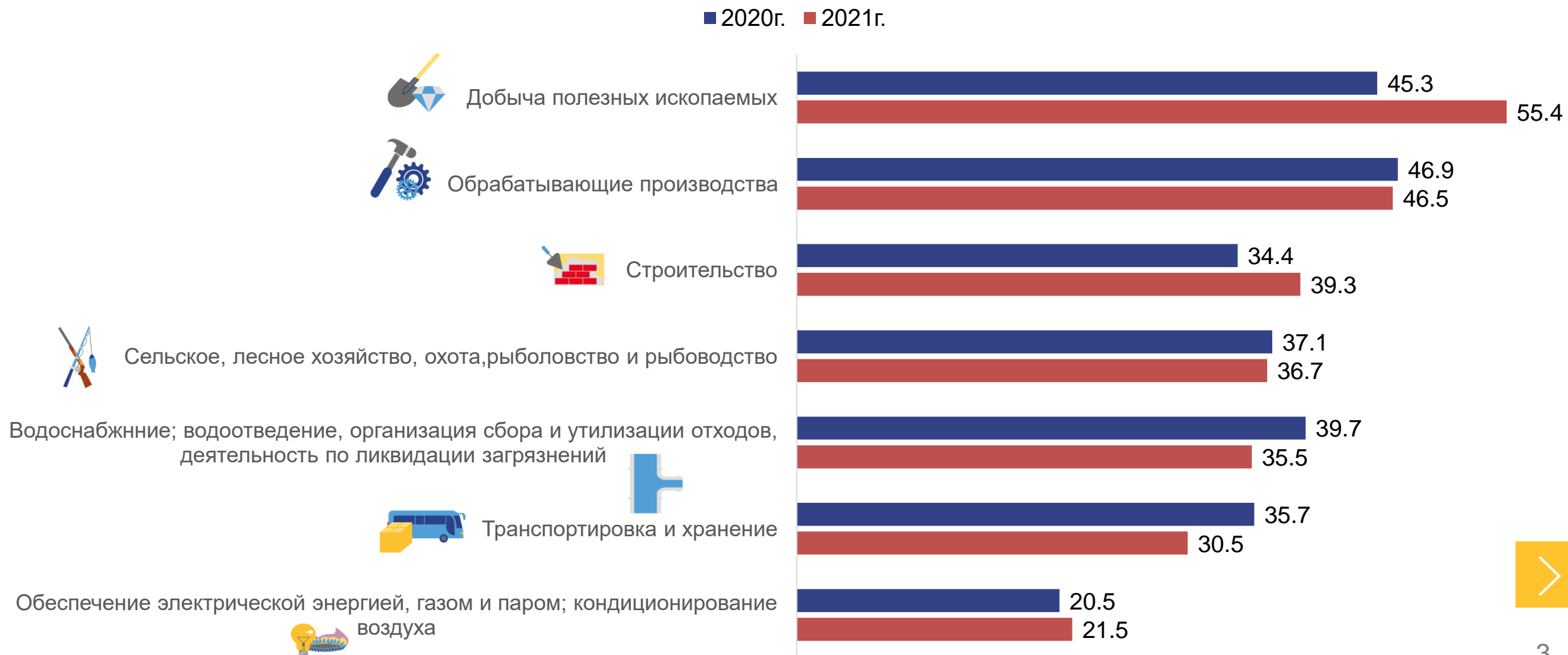
Условия труда и компенсации на работах с вредными и (или) опасными условиями труда в организациях Нижегородской области

- 1** Удельный вес работников, занятых на работах с вредными и(или) опасными условиями труда по Нижегородской области по отдельным видам экономической деятельности
- 2** Удельный вес мужчин и женщин Нижегородской области, занятых на работах с вредными и (или) опасными условиями труда
- 3** Численность работников, занятых под воздействием вредных факторов производственной среды





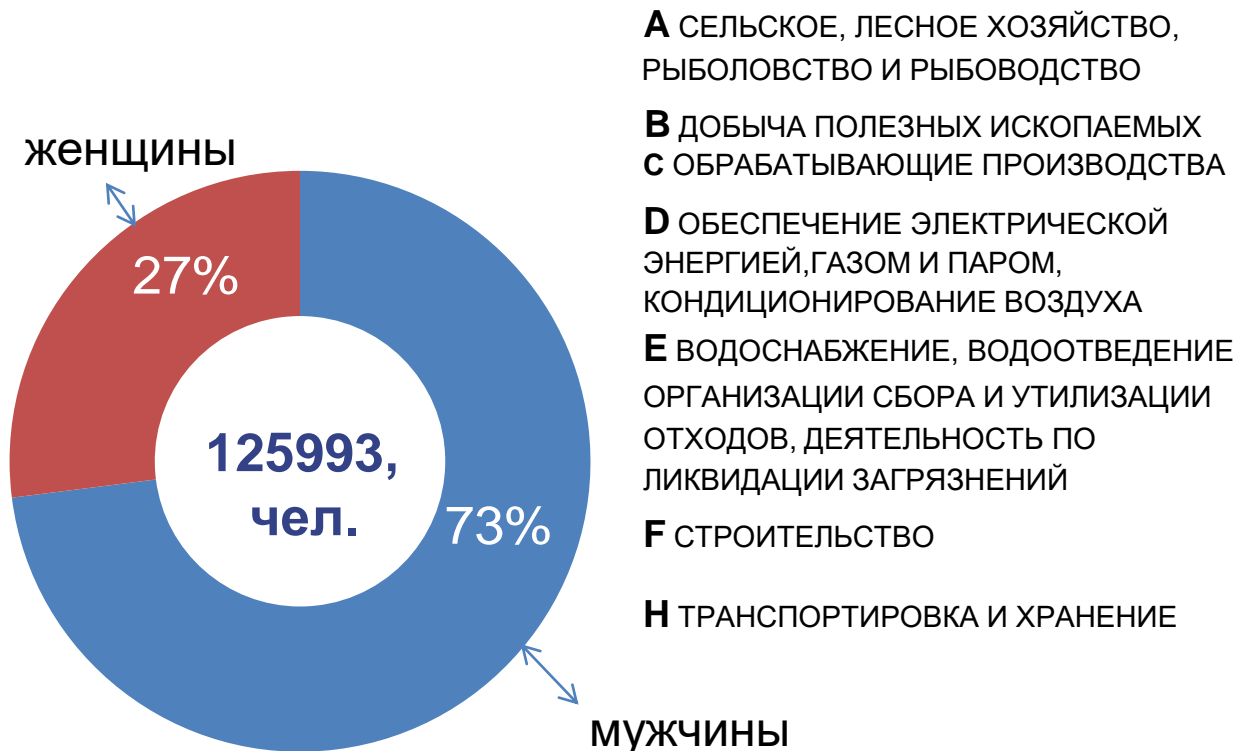
Удельный вес работников организаций Нижегородской области, занятых с вредными и (или) опасными условиями труда в 2021 году по отдельным видам экономической деятельности



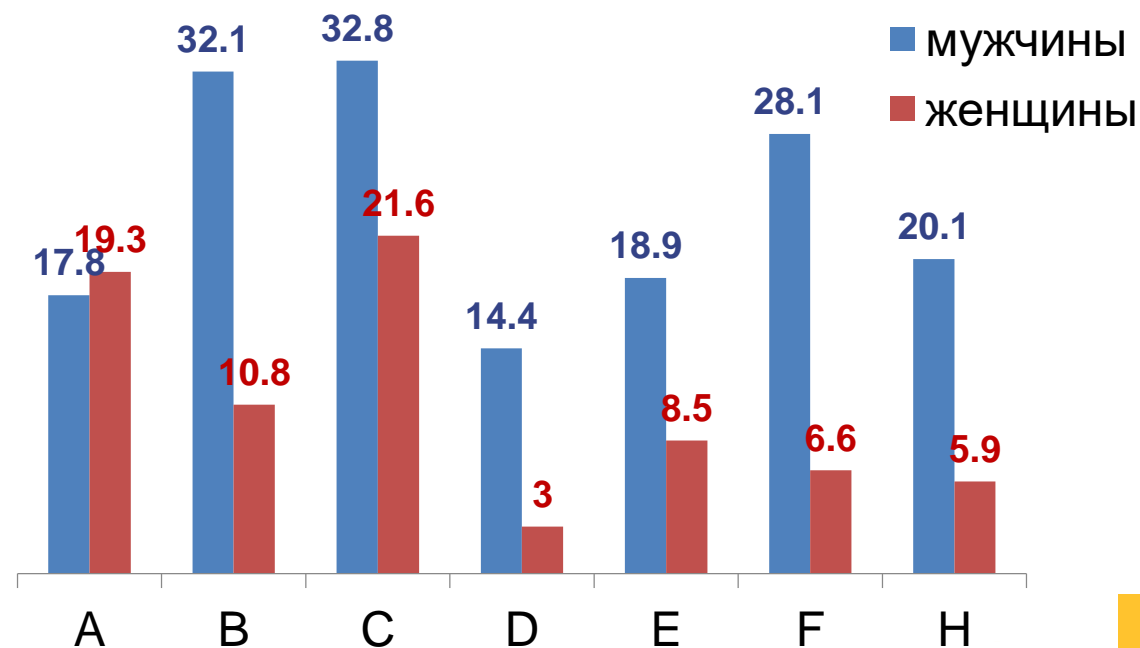


Состояние условий труда работников организаций по отдельным видам экономической деятельности (на конец 2021 года)

Удельный вес мужчин и женщин Нижегородской области, занятых на работах с вредными и(или) опасными условиями труда(на конец 2021года), процентов



Под воздействием тяжести трудового процесса





Численность работников организаций Нижегородской области, занятых на работах с вредными и(или) опасными условиями труда (на конец 2021г.)

Под воздействием факторов производственной среды(человек)

